

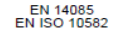









Technická data	Vlastnosti	Norma	Hodnota
         	Oblasti použití	EN 649	23 / 32
	Povrchová úprava		Polyuretan
	Celková tloušťka	EN 428	5,20mm
	Tloušťka nášlapné vrstvy	EN 429	0,40mm
	Tloušťka povrchové vrstvy	EN 428	2,00mm
	Plošná hmotnost	EN 430	7,20g/m ²
	Trvalá deformace	EN 433	0,10mm
	Reakce na oheň	EN 13501-1	Bfl-s1
	Podlahové topení	EN 1264	vhodné (max.27°)
	Vliv kolečkové židle	EN 425	vhodné (typ W)
	Stálobarevnost při umělém světle	ISO 105-B02	≥ 6
	Protiskluznost	DIN 51130	R10/ DS
	Protiskluznost	ČSN 744507	μ ≥ 0,6
	Rozměrová stálost	EN 434	≤ 0,1%
	Třída obrusu	EN 660	třída T
	Útlum hluku	ISO 717/2	6dB
	Tepelný odpor	EN 12667	0,04 m ² K/W
	Nadstandardní emisní třída		A ^{+BRE}
	Nejpřísnější emisní třída		Indoor Air Comfort - Gold
	Celkový počet desénů		30
	Balení dlaždice	EN 427	8ks 30,5 x 91,5cm 2,23m ²
Balení prkna	EN 427	8ks 20,3 x 123,5cm 2,27m ²	
		8ks 30,5 x 123,5cm 3,01m ²	

Odolnost proti chemikáliím

Podle EN 423 odolná proti většině kyselin a zásad, stejně jako benzínu a všem běžným chemikáliím, které jsou obsaženy v čistících a udržovacích prostředcích určených v domácnosti a k údržbě vinylových podlah.

Čištění a péče

www.dr-schutz.cz

Všeobecná upozornění

- x U vchodu naplánovat dostatečně velkou čistící zónu, speciálně v malých prostorách s extrémním zatížením.
- x Používat vhodná kolečka u kolečkových židlí podle EN 12529 - Typ W, určený pro elastické podlahy
- x Doporučujeme alternativní ochrannou podložku na pracovním místě, jako např. vysoce tuhou transparentní polykarbonátovou podložku (2,0mm)
- x Nohy stolů, židlí a ostatního nábytku musí být opatřeny ochrannými prvky
- x Gumová pryžová kolečka, krytky na nohách židlí a stolů mohou vést k zabarvení podlahoviny-vulkanizovaná pryž

Pokládka

Vinylová zámková podlaha Domestic Clic je vybavena zámkovým systémem Uniclick[®] a instaluje se bez lepidla.

Montáž lze provést bez podložky.

Návod na instalaci: www.brased.cz/ke-stažení